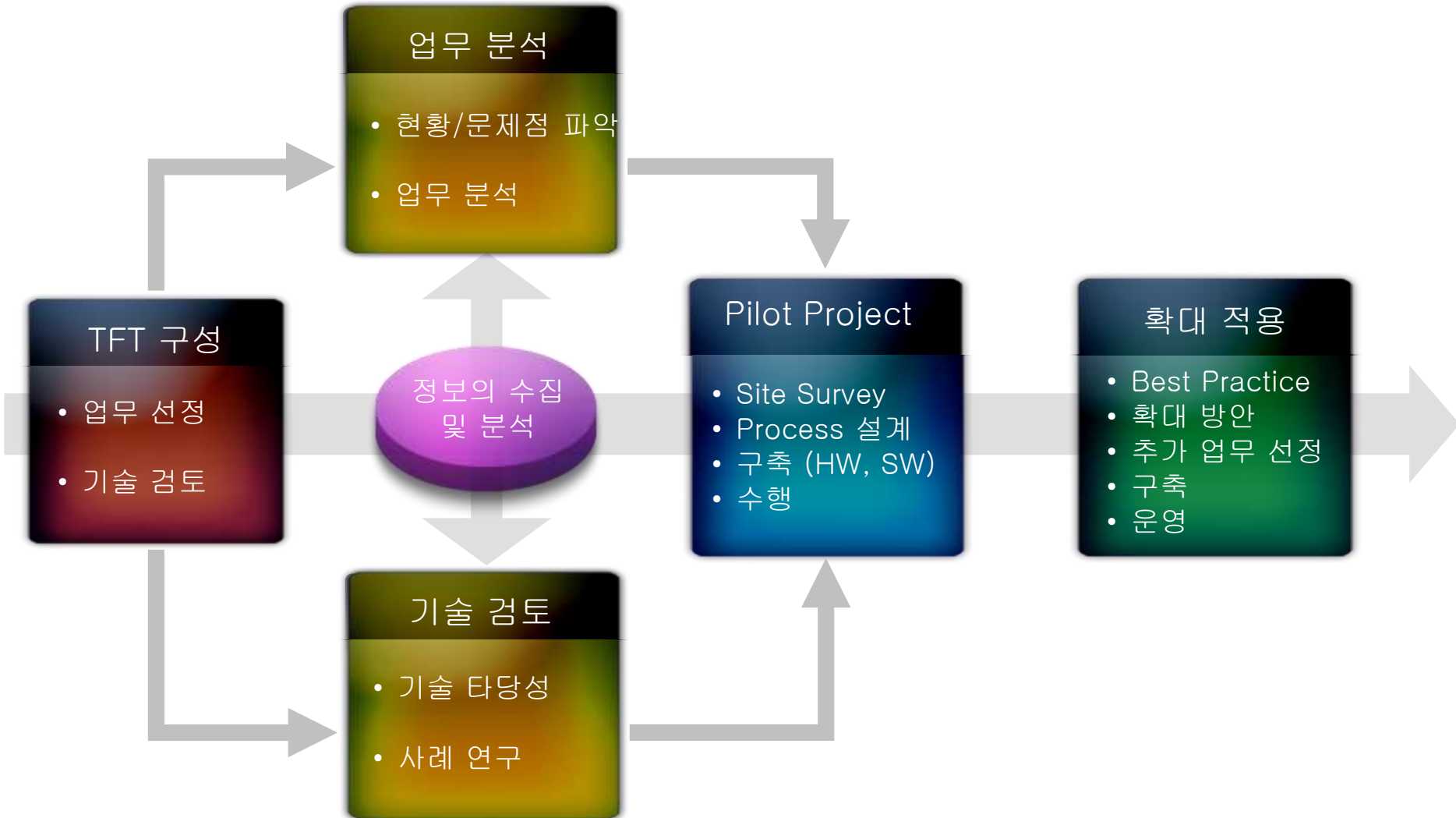


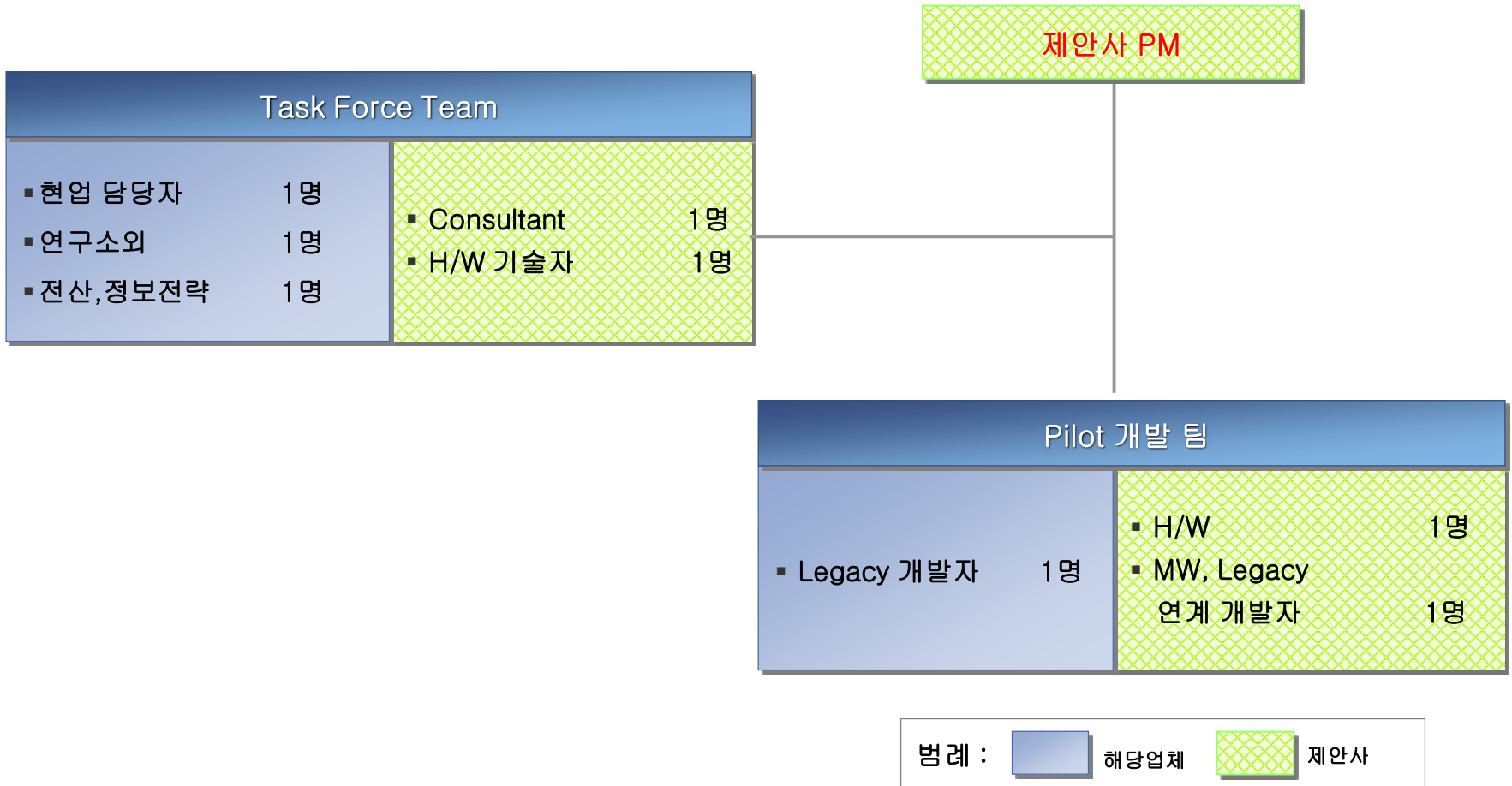
Project 구축 주요 단계

Project를 수행하는 방법론으로 Pilot Project 수행을 위한 각 단계별 절차 임



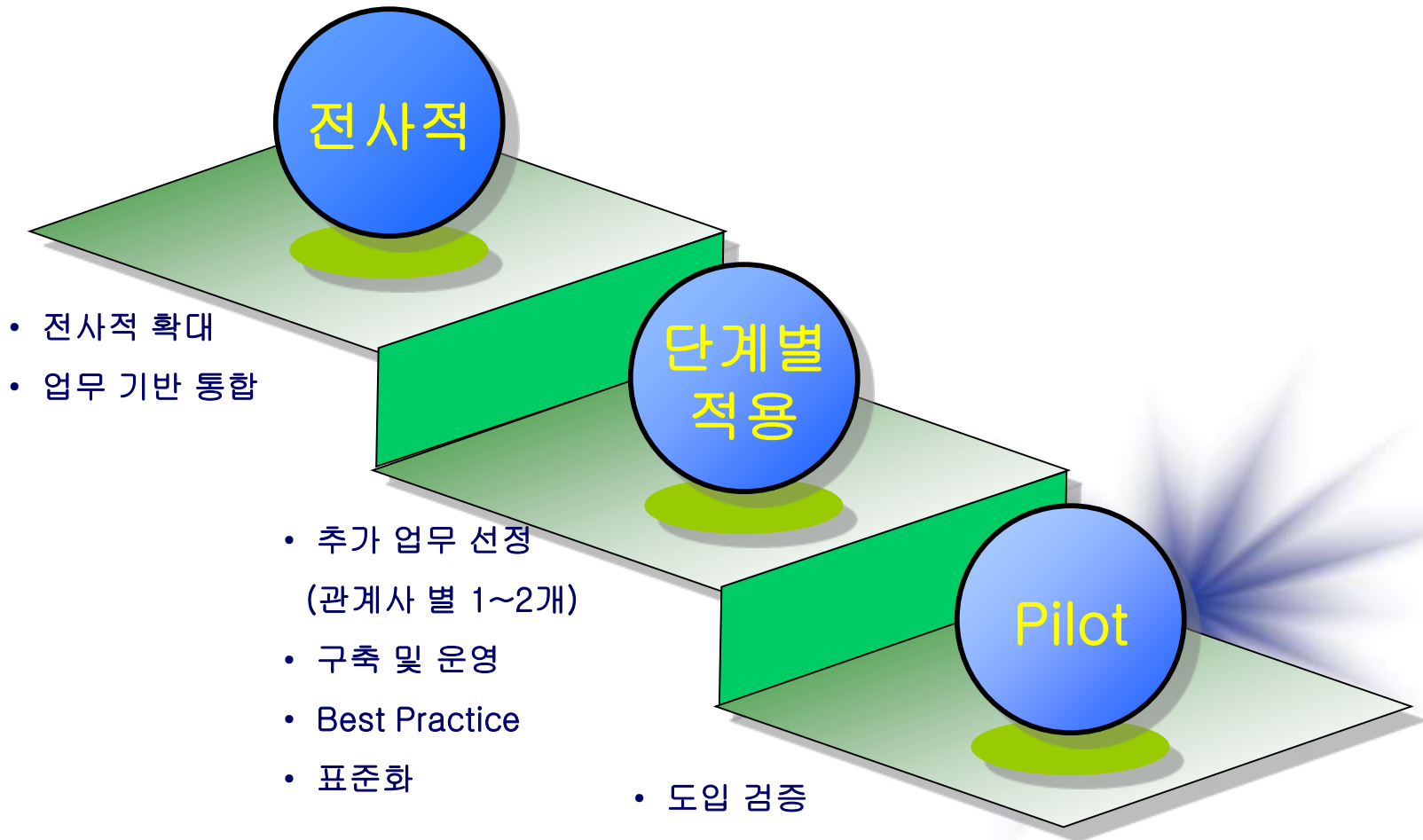
Project 구축 주요 단계 - TFT 구성

Task Force Team을 구성하여 업무 선정, **Project** 적용 가능성에 대한 단순 기술(환경, Legacy 등) 검토를 진행하고, Pilot Project Plan을 수립 함.



Project 구축 주요 단계 - 확대 적용

Pilot Project의 성공을 기반으로 Best Practice를 발굴하여 점차 단계적으로 확대 적용.



성공적인 Project 도입을 위한 고려사항

RF기술이나 표준 이외에도 시스템 개선 및 통합, 변화 관리가 고려되어야 합니다 (예시)

RF H/W 측면

- 현장상황 확인
- 제품의 형태 (금속,물,기타)
- 읽기
- 부착 위치
- 근접한 제품의 읽기
- 가격
- 기존의 네트워크 파악
- 기존 APP 파악 절차 준수
- 예외처리 사항 파악

시스템 측면

- 내,외부 자료의 가용성
- 내,외부에서 Public,Private 접근
- 하드웨어 통합
- 소프트웨어 통합과 수정
- 데이터 보관 및 각종 규격
- 데이터와 보안
- Legacy 연계성 검증

프로젝트 측면

- 체계적인 프로젝트 수행
- 프로젝트 범위 확정 (pilot project 선정)
- 단계별 확인 사항과 결과물
- 단계별 주요 위험요소에 대한 대비
- 적용할 사이트의 준비상황

RFID 프로젝트 진행시 좀 더 다양한 컨설팅 자료가 필요하시다면
시스템케어로 연락 주세요.

전문가가 상담해 드립니다.

